

Daily Metal Bulletin



16-01-2018

해외파생팀

Base Metals

	전일 증가	금 일				변동폭	Cash - 3M		미결제약정(O/I)	
		시가	고가(B)	저가(A)	종가(A)		BID	ASK	전일	변동폭
전기동(Cash)	7,167.75	7,177.75	7,180.75	6,995.25	7,073.25	-94.50				
전기동(3M)	7,196.50	7,218.00	7,221.00	7,035.50	7,113.50	-83.00	-44.25	-40.25	334,023	-5,442
알루미늄(Cash)	2,215.25	2,219.50	2,222.00	2,163.00	2,188.00	-27.25				
알루미늄(3M)	2,223.50	2,226.50	2,229.00	2,170.00	2,195.00	-28.50	-11.00	-7.00	726,327	-6,298
아연	3,432.00	3,427.50	3,429.00	3,353.00	3,409.50	-22.50	44.25	46.25	336,550	15,634
납 (연)	2,580.50	2,578.50	2,579.50	2,531.00	2,561.50	-19.00	-13.00	-11.00	128,729	-1,589
니켈	12,895.00	12,875.00	12,875.00	12,190.00	12,550.00	-345.00	-68.00	-58.00	255,818	-2,412
주석	20,350.00	20,340.00	20,485.00	20,015.00	20,485.00	135.00	25.00	35.00	17,784	120

* Base Metal 증가는 COMEX 종료시점 기준 (LONDON 18시00분)

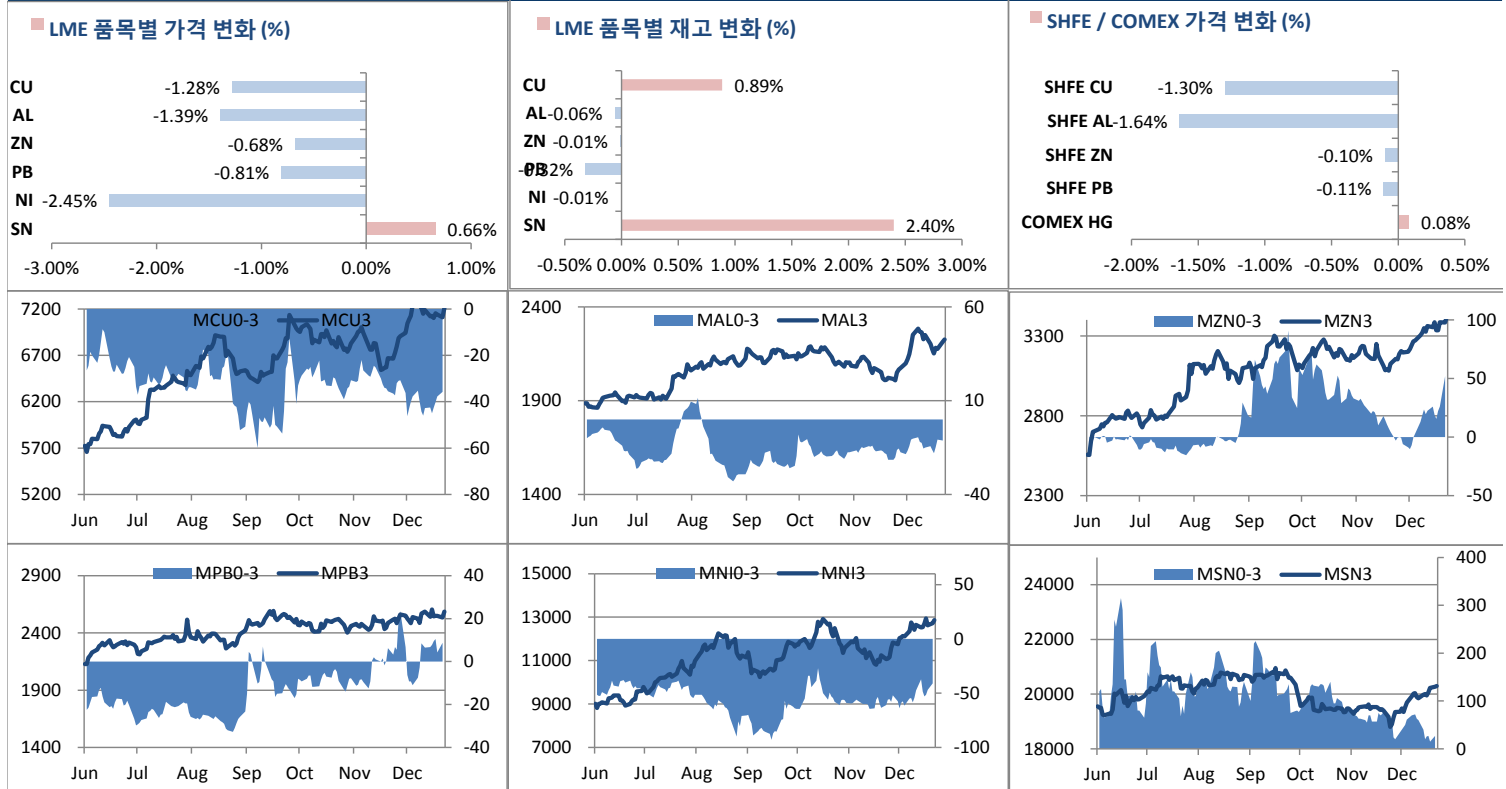
2. LME Official Settlement Prices (AM 2nd Ring)

	금 일		당월평균	전월평균	
	Cash	3M		Cash	3M
전기동	7023.00	7064.00	7119.05	6801.16	6839.03
알루미늄	2172.00	2181.50	2200.55	2070.74	2087.34
아연	3429.00	3381.00	3401.55	3192.47	3188.71
납 (연)	2542.50	2550.00	2571.77	2508.82	2507.45
니켈	12415.00	12490.00	12626.36	11409.21	11463.95
주석	20355.00	20330.00	20154.55	19440.00	19364.21

3. LME Evening Valuation

	LME 정산가 (LONDON 17시00분)				
	Cash	3M	Feb	Mar	Apr
전기동	7035.75	7078.00	7052.75	7064.75	7078.25
알루미늄	2180.00	2189.00	2186.50	2185.50	2188.50
아연	3449.75	3404.50	3421.75	3408.75	3404.00
납 (연)	2542.00	2554.00	2553.00	2553.00	2554.00
니켈	12482.00	12545.00	12502.00	12523.50	12545.00
주석	20500.00	20470.00	20500.00	20485.00	20471.00

LME BASE METALS PRICE



4. LME Stocks

	전일 최종재고	반입 (IN)	반출 (OUT)	금일 최종재고	변동폭	ON WRNT	CANCELLED WRNT	CW 변동폭
전기동	202850	2525	725	204650	1800	157300	47350	-725
알루미늄	1084450	175	825	1083800	-650	837350	246450	-1825
아연	180150	0	25	180125	-25	112850	67275	3800
납 (연)	141050	0	450	140600	-450	97225	43375	-450
니켈	364248	90	120	364218	-30	260580	103638	-102
주석	2085	50	0	2135	50	1325	810	175

5. SHFE 재고

* 상해 재고는 주간 단위로 업데이트 됩니다.

	01/05 재고	변동량	변동율	01/12 재고
전기동	160441	6988	4.36%	167429
알루미늄	766210	7731	1.01%	773941
아연	77383	1668	2.16%	79051
납 (연)	41816	323	0.77%	42139

6. SHFE/ COMEX

기준환율 USD/CNY =

6.4485

SHFE	전일 SETTLE	시가	고가	저가	종가	금일 SETTLE	(\$/Ton)	변동폭	(\$/Ton)	거래량
Shanghai Futures Exchange (SHFE)						(단위:CNY)				
CU MAR18	54,670.00	53900	53950	53630	53890	54600	8467.09	-70	-10.86	127,072
AL MAR18	15,190.00	14695	14735	14560	14650	14895	2309.84	-295	-45.75	133,960
ZN MAR18	26,315.00	26000	26155	25940	26150	26175	4059.08	-140	-21.71	160,626
PB FEB18	19,115.00	18790	19000	18775	19000	19020	2949.52	-95	-14.73	11,528
NI MAY18	99,550.00	96980	97770	96620	97720	99190	15381.87	-360	-55.83	369,694
SN MAY18	145,200.00	145000	145070	144500	144960	145230	22521.52	30	4.65	5,272
COMEX										
CU MAR18	3.2185	3.2240	3.2910	3.1835	3.2210	3.2210	7101.08	0.0025	5.51	222,371

7. SHFE-LME SPREAD

	CNY=	LME 3M (CNY)	LME 최근월물 (CNY)	증치세	LME 3M (CNY incl.증치세)	LME 최근월물 (CNY incl.증치세)	SHFE 3개월물	SHFE 최근월물	SHFE-LME 최근월물 (USD)
CU	6.44	46088	45423	17%	53923	53145	54650	54600	225.89
AL	6.44	14195	14082	17%	16608	16476	14975	14895	-245.50
ZN	6.44	21862	22038	17%	25579	25784	26175	26175	60.68
PB	6.44	16381	16443	17%	19166	19238	19070	19075	-25.28
NI	6.44	81021	80519	17%	94795	94207	99390	97150	456.89
SN	6.44	130774	132030	17%	153006	154475	142110	142120	-1,918.39

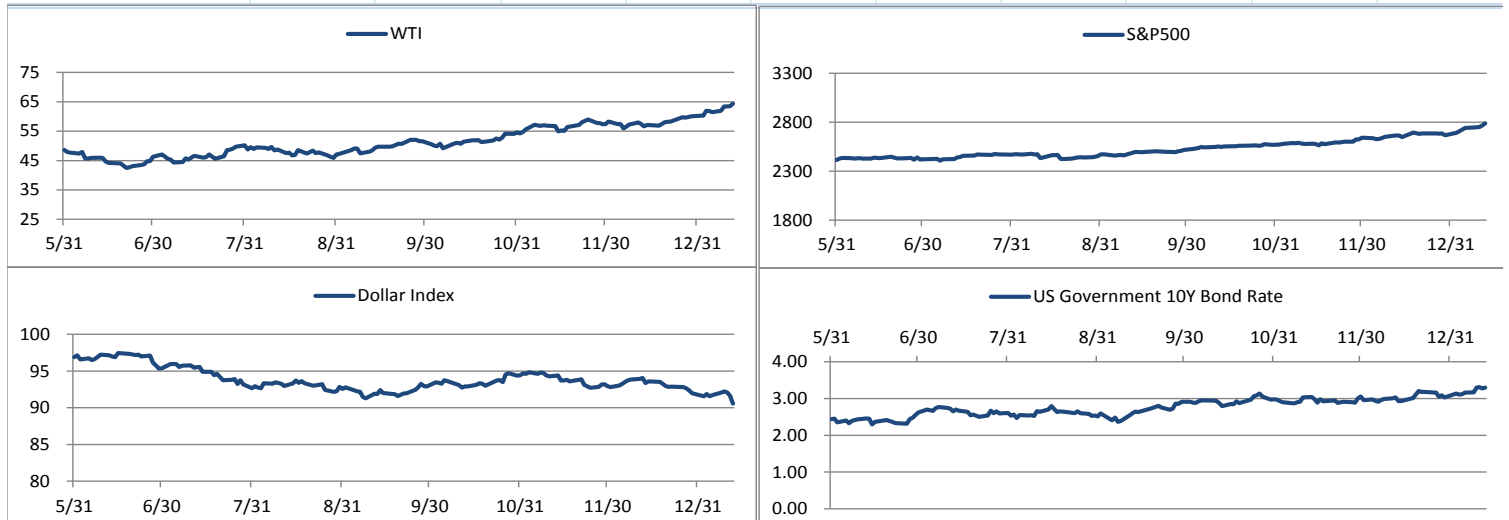
Market Factors

1. 주요시장 DATA

Updated at :

03:00:13 AM

	S&P	다우존스	미국채 (10Y)	WTI	달러/원	유로화	일본엔화	호주달러	남아공화	LMEX
종가	2790.90	25926.76	122 28/32	63.79	1065.96	1.2244	110.7400	0.7957	12.2802	3365.30
전일비	4.66	123.57	- 2/32	-0.51	1.06	0.09	1.37	0.01	-2.20	-53.2000
%CHG	0.17 %	0.48 %	-0.05 %	-0.79 %	0.10 %	7.50 %	1.24 %	1.42 %	-17.88 %	-1.58 %



Precious Metals

1. Spot Precious Metals (LBMA/ LPPM)

(단위: USD)

	SPOT			LBMA / LPPM Price(구 London Fix)	
	현재가 (ASK)	고가	저가	AM	PM
GOLD	1335.28	1342.28	1332.05	1334.95	1333.85
SILVER	17.18	17.39	16.91	17.10	
PLATINUM	998.30	999.30	986.40	991.00	994.50
PALLADIUM	1099.52	1131.80	1093.10	1111.00	1105.00

2. COMEX Futures

(단위: USD)

	시가 (OPEN)	고가 (HIGH)	저가 (LOW)	종가 (CLOSE)	변동폭 (CHG)	거래량 (VOL)	미결제 약정(O/I)		거래소 재고	
							금일	변동폭	금일재고	변동폭
GOLD FEB18	1337	1345.00	1332.10	1335.10	0.20	435889	324958	-6794	9228970	21525
SILVER MAR18	17.24	17.45	16.80	17.19	0.05	160503	144571	-793	246555825	483180
PLATINUM APR18	1000	1006.20	990.00	1003.00	6.80	28033	78016	0	190168	1541
PALLADIUM MAR18	1119	1133.00	1084.05	1088.90	-16.45	7136	36964	0	40691	0

3. TOCOM Futures

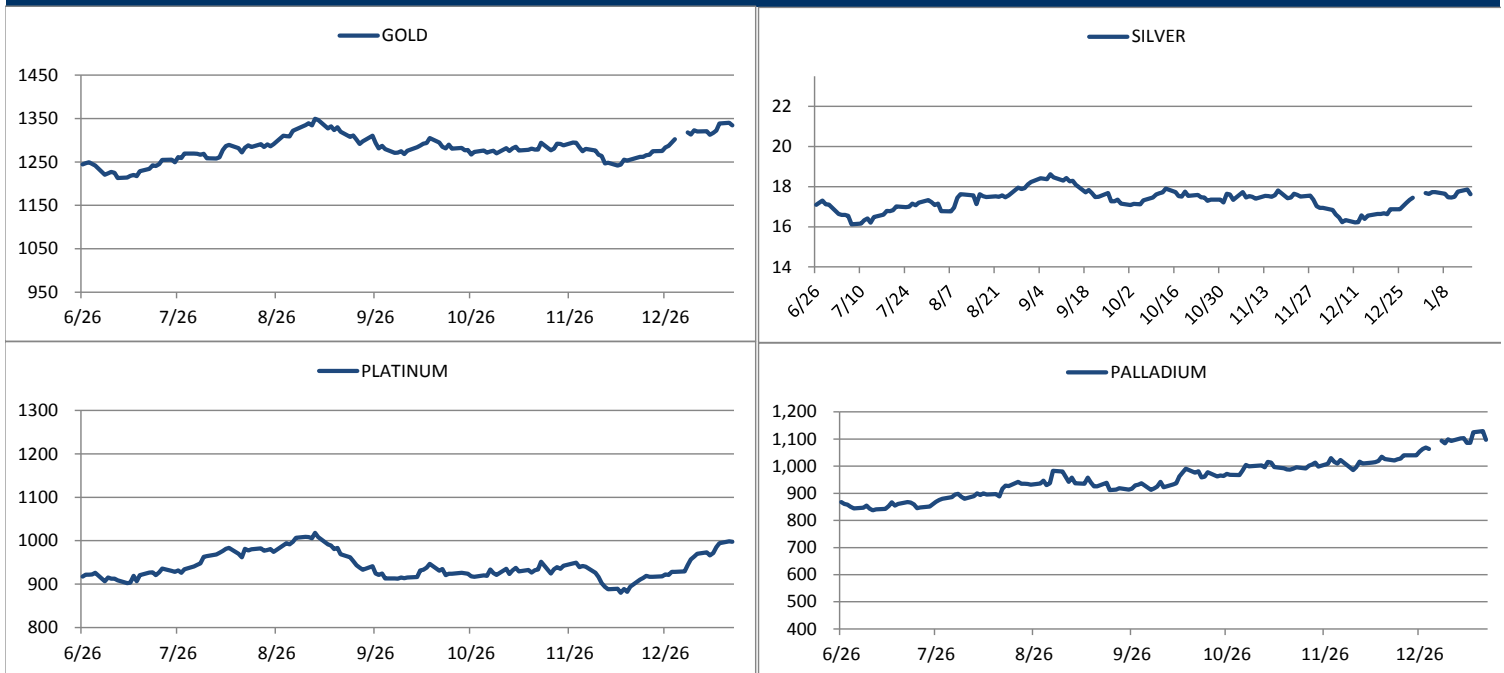
(단위: JPY)

	시가 (OPEN)	고가 (HIGH)	저가 (LOW)	종가 (CLOSE)	변동폭 (CHG)	거래량 (VOL)	미결제 약정(O/I)	
							금일	변동폭
GOLD DEC18	4757.0	4757.0	4727.0	4739.0	-26.0	19190	32951	1286
SILVER DEC18	61.5	61.5	59.7	61.2	-0.7	59	296	17
PLATINUM DEC18	3528	3545	3496	3539	3	7335	16346	487
PALLADIUM DEC18	3849	3849	3756	3756	-103	113	368	13

4. SHFE Futures

SHFE	전일 SETTLE	금 일				금일 SETTLE	(\$/Toz)	변동폭	(\$/Toz)	거래량
		시가	고가	저가	종가					
GOLD JUN18	281.75	281.05	281.25	280.55	280.85	281.90	1405.46	0.15	0.75	44266

LBMA/LPPM PRECIOUS METAL PRICES



1. 브라질 법원은 세계 최대 철광석 광산업체인 Vale사에 환경 파괴에 대한 복구를 명령했다. 연방검사는 Vale사의 전선과 파이프라인이 quilombola 영토의 땅과 강에 피해를 주었다고 기소했다. 법원은 특정한 복구 비용을 제시하지는 않았으며, 피해를 입은 788가구가 수익을 창출할 수 있는 프로젝트를 마련하도록 명령했다.

2. 캐나다의 금 생산업체인 GoldCorp사는 금년도 생산 비용이 온스당 \$800 수준으로 지난 2017년의 \$825/oz 대비 낮아질 것이라고 발표했다. 지난해 회사는 총 2.6백만온스의 금을 생산해 생산 목표치인 2.5백만온스를 초과 달성한 바 있다. 회사의 CEO는 "지난 2016년 상반기 리스트럭처링을 통해 지속적이고, 예측가능한 저비용 생산을 달성했다"고 언급했다.

3. 중국의 Tongling Nonferrous Metals Group은 지난 월요일 Jinguan 제련소를 재가동했다고 회사 관계자는 전했다. 연간 40만톤의 전기동을 생산하는 jinguan 제련소는 지난주 금요일 장비 고장으로 가동이 중단된 바 있으나 결함이 크지 않아 3일만에 재가동을 시작한 것으로 보인다. 한편, Tongling 사는 이에 대해 공식적인 언급을 하지 않았다.

금일 경제지표 발표

- 독일 12월 CPI YY	발표: 1.70%	예상: 1.70%	이전: 1.70%
- 미국 1월 Empire State 제조업 지수	발표: 17	예상: 19	이전: 18

명일 경제지표 발표

- 미국 주간 모기지 신청건수	발표:	예상:	이전: 8.30%
- 미국 12월 산업생산 MM	발표:	예상: 0.50%	이전: 0.20%

- 비철금속 달러 상승과 조정압박에 하락

금일 비철금속 가격은 달러의 회복과 현물시장의 공급이 증가한 것에 압박받아 하락하였다. ING Group의 원자재 전략 애널리스트인 Warren Patterson은 "비철금속이 상승æl리를 펼쳐왔으나 현재 수준에서 추가적인 상승을 기대하기가 어려운 상황이다"라고 밝히며 "(이에 따라) 금일 차익실현이 이루어진 것으로 분석된다"라고 밝혔다.

Copper는 재고상승과 달러회복에 압박을 받아 12월 5일 이후 최대 낙폭을 보이며 장중 약 1.65% 가량 하락하며 장중 한때 톤당 \$7,000 지지선을 Test하였다. Aluminum은 약 1.4% 하락하여 장중 한때 톤당 \$2,170까지 하락하였다. 중국 신장지구의 알루미늄 생산량이 증가하고 달러상승에 압박을 받은 것으로 분석된다. Nickel은 장중 약 2.5% 가량 하락하며 톤당 \$12,190까지 하락하였고 Lead와 Zinc 또한 각각 0.8%, 0.7% 가량 하락하였다.

최근 달러가치가 하락하고 중국수요에 대한 기대감으로 비철금속이 상승æl리를 펼쳤으나 별다른 상승재료가 부재한 시점에서 차익실현으로 인한 단기적인 하락압박이 커질 것으로 분석되므로 추가적인 조정에 대한 모니터링이 필요한 시점이다.

작성자: 해외파생팀 이한신 / 정문길